

## HOW TO: APP/yourKONECRANES

# Slings and Accessories Inspection

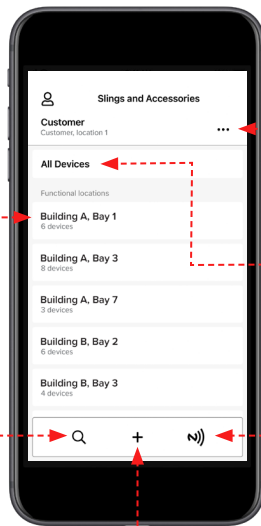
- Laden Sie die App Slings & Accessories auf Ihr mobiles Gerät herunter.  
Die App ist sowohl im Apple App Store für iPhones als auch bei Google Play für Android erhältlich.  
Der Download der App ist kostenlos, aber Sie benötigen eine Apple-ID oder ein Google-Konto, um sie herunterzuladen



- Melden Sie sich in der App mit derselben ID und demselben Passwort wie bei yourKONECRANES.com an.

Klicken Sie auf den Standort, um die Liste der Arbeitsmittel an diesem Standort anzuzeigen.

Suche nach einem Arbeitsmittel anhand Identifikationsnummer.

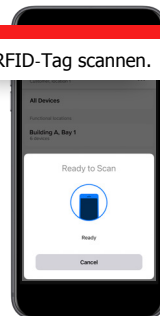


Neues Arbeitsmittel anlegen.

Hier können Sie zwischen verschiedenen Standorten auswählen

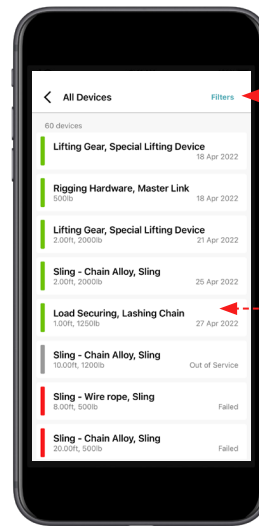
Klicken Sie hier, um alle Arbeitsmittel in einer Liste zu sehen.

RFID-Tag scannen.

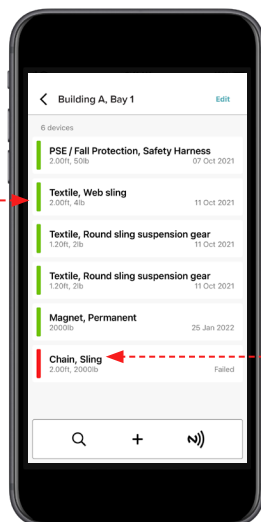


Nach Arbeitsmitteltyp filtern, Typangabe und Status.

Klicken Sie auf den Arbeitsmittelnamen um die detaillierten Info's zu sehen.



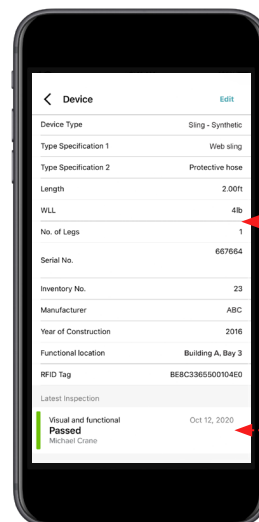
Arbeitsmittel werden hier aufgelistet  
Grün zeigt an, das Arbeitsmittel ist **Betriebssicher**  
Rot zeigt an, das Arbeitsmittel ist **NICHT Betriebssicher** und stellt ein Sicherheitsrisiko dar.



Klicken Sie auf den Arbeitsmittelnamen, um die detaillierten Info's zu sehen.

Arbeitsmittel Details

Letzte Inspektion  
**Betriebssicher**  
**NICHT Betriebssicher**

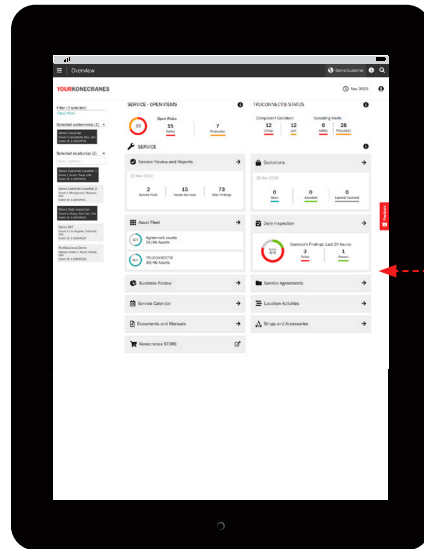


## Slings and Accessories Inspection Daten auf yourKONECRANES.com

yourKONECRANES bietet Ihnen schnellen Zugriff auf alle relevanten Informationen über Ihre Lastaufnahmeeinrichtungen und ein Archiv mit Inspektionsdaten. Wo sie Ihre Ausrüstung zentral verwalten können. Außerdem bietet es eine Aufzeichnung für gesetzliche Anforderungen, die Ihnen helfen können, die Vorschriften einzuhalten.

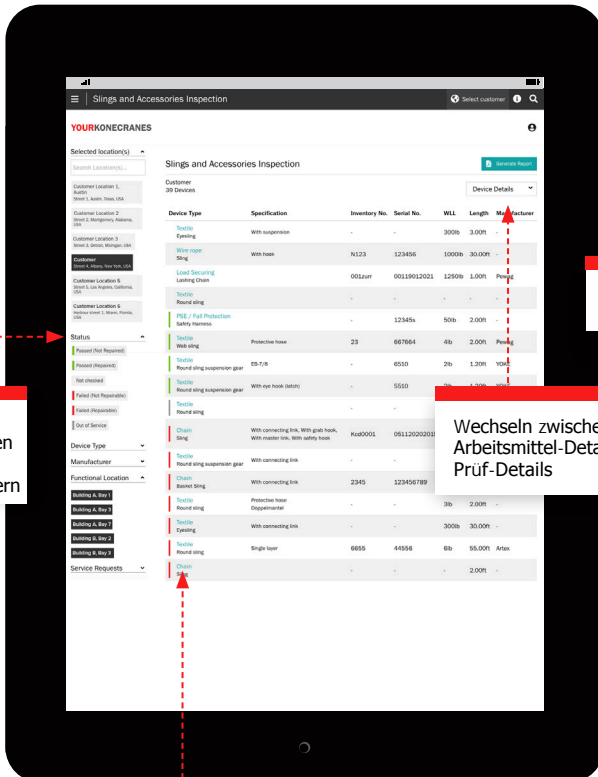
Klicken sie auf Lastaufnahme- und Anschlagmittel  
Sie können einen Sammelbefund von der Seite herunterladen.  
Wenn Sie auf einen Gerätenamen klicken,  
kommen Sie auf die Detailseite des Geräts, wo Sie Detaillierte  
Informationen sehen und Einzelbefunde herunterladen können.

Übersichtsseite



Klicken Sie auf Lastaufnahme- und Anschlagmittel um zur Übersichtsseite zu gelangen

Lastaufnahme- und Anschlagmittel Hauptansicht

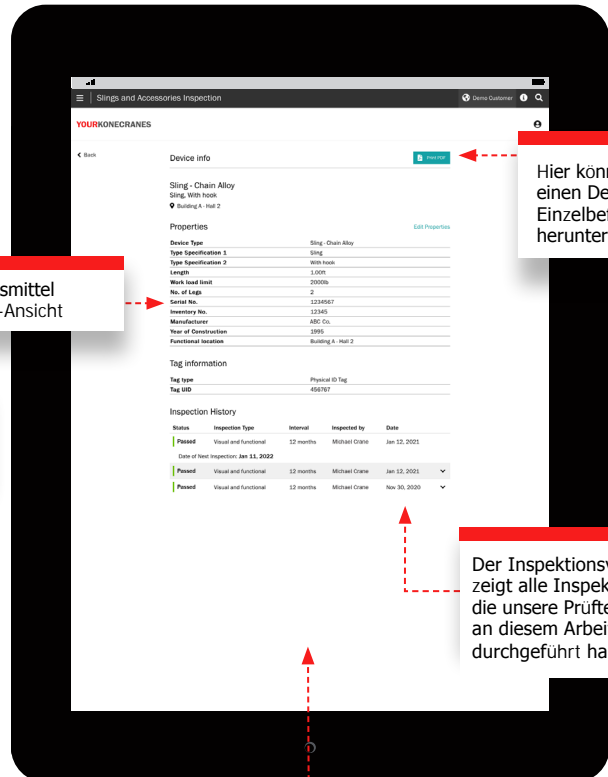


Nach verschiedenen Anzahl an Kriterien Filtern

Wechseln zwischen Arbeitsmittel-Details Prüf-Details

Klicken Sie auf den Namen des Arbeitsmittels um die Detail-Ansicht zu öffnen

Lastaufnahme- und Anschlagmittel Einzelansicht



Hier können sie einen Detaillierten Einzelbefund herunterladen

Der Inspektionsverlauf zeigt alle Inspektionen die unsere Prüftechniker an diesem Arbeitsmittel durchgeführt haben.